

## INSTRUKCJA OBSŁUGI AUDI CONCERT

### 1.Wstęp

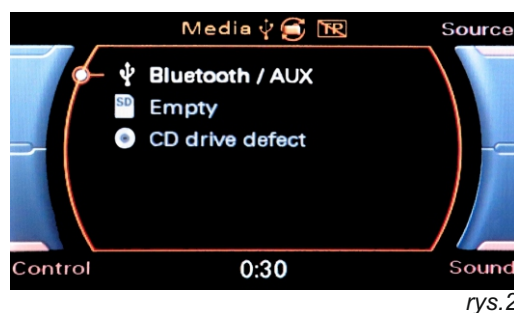
Moduł JAUX\_BT-02 obsługiwany jest przy użyciu fabrycznego systemu multimedialnego Audi Concert. Urządzenie wykorzystuje platformę Audi Music Interface rozszerzając możliwości multimedialne pojazdu o podłączenie analogowego wejścia liniowego oraz strumieniowanie dźwięku z urządzeń mobilnych przez interfejs Bluetooth. JAUX\_BT-02 umożliwia sterowanie podstawowymi funkcjami odtwarzania (PLAY, PAUSE, NEXT, PREV, FF, REW) a także wyświetlanie tytułu, albumu, artysty aktualnie odtwarzanego utworu.

### 2.Uruchomienie

Uruchomienie urządzenia **JAUX\_BT** następuje po wciśnięciu przycisku **MEDIA** ❶ a następnie przycisku **SOURCE** ❷ na panelu obsługi radia rys.1. Za pomocą głównego pokrętki nawigacyjnego systemu AUDI CONCERT ❸ należy wybrać z listy opcję **Bluetooth/AUX** rys.2.



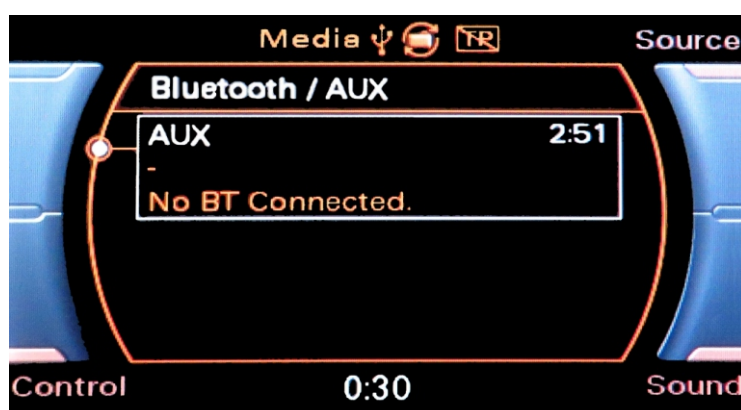
rys.1



rys.2

### 3. Obsługa AUX/Bluetooth

Moduł JAUX umożliwia słuchanie muzyki z wejścia analogowego liniowego AUX i bezprzewodowego strumienia BT. Funkcja AUX jest zawsze dostępna, gdy połączenie BT nie jest ustanowione. Wejście AUX jest automatycznie rozłączane po nawiązaniu połączenia BT.



rys.3

Widok ekranu przy braku podłączonego urządzenia.

**WAŻNE:** Wejście liniowe AUX nie posiada możliwości sterowania zewnętrznymi urządzeniami.

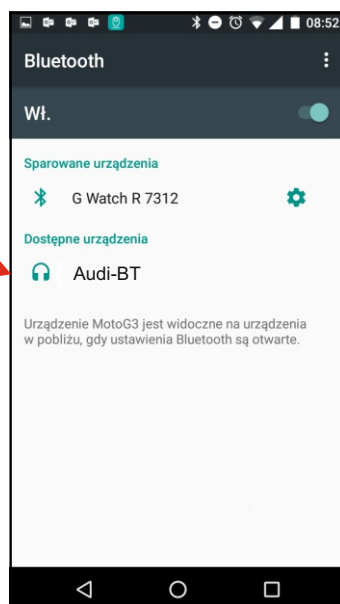
### 4. Obsługa Bluetooth

Moduł JAUX\_BT-02 umożliwia sparowanie urządzenia za pomocą funkcji Bluetooth tylko wtedy, jeżeli aktualnie nie jest połączony z innym urządzeniem mobilnym wykorzystującym tą funkcję rys.3.

## 4.2. Obsługa Bluetooth

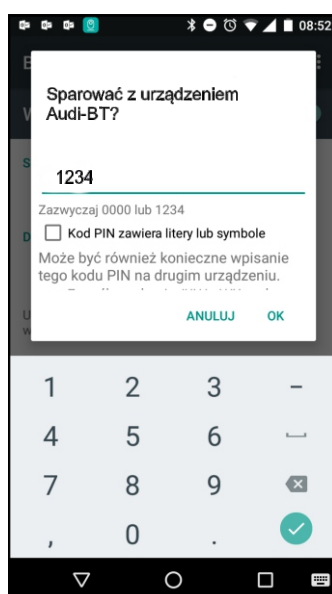
W smartfonie (lub innym urządzeniu) należy uruchomić opcję Bluetooth oraz rozpocząć wyszukiwanie urządzeń. Na liście powinno się pojawić urządzenie „Audi-BT” rys.4.

Odnalezione urządzenie



rys.4

Po wybraniu urządzenia z listy może być potrzebne wpisanie kodu **1234** rys.5.



rys.5

## 4.3. Obsługa Bluetooth

Po poprawnym sparowaniu, urządzenie mobilne powinno się połączyć z modulem JAUX\_BT-02 rozpoczynając automatycznie odtwarzanie muzyki.



Widok ekranu z podłączonym smartfonem przez Bluetooth rys.6

Przełączanie i przewijanie ścieżek odbywa się za pomocą bocznych klawiszy funkcyjnych lub przez urządzenie mobilne połączone do modułu JAUX\_BT-02

Rys.7



rys.7

**Ważne:** Niektóre aplikacje odtwarzające multimedia na urządzeniach mobilnych, mogą ograniczać lub nie obsługiwać funkcji (PLAY, PAUSE, NEXT, PREV, FF, REW) oraz wyświetlania tytułu, albumu, artysty aktualnie odtwarzanego utworu itp.