

]

Lieferumfang

Kabel połączeniowy radia od Forda (Mustang)
-> kabel połączeniowy ISO aktywny system
OEM do rezystora cinch (1,5 K OHM)

Kabelfarben Ford (Mustang) —> ISO

Czarny	= masa
Żółty	= ciągły plus
Czerwo	= zapłon
ny	= Wyciszenie telefonu
Różowy	= antena elektryczna
Niebies	= Ściemniacz +
ki	= Uziemienie ściemniacza
Pomarańczowo-	= (niewymagane)

Kabelfarben OEM Aktiv System—>Chinch

Pomarańczowo-
czarny Brązowy


Niebiesko-
biały
Niebiesko-
biały
Chinch-Red

Podbródek biały

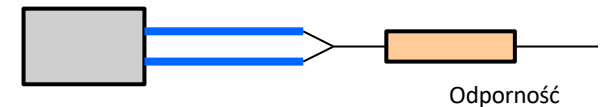
= Sygnał włączenia Aktywny system
= Sygnał włączenia Aktywny system
= prawe wyjście przedwzmacniacza
= lewe wyjście przedwzmacniacza

Einbau

Podłącz RAK do złącza w pojeździe i podłącz wszystkie wymagane połączenia zgodnie ze schematem połączeń.



Podłącz rezystor zawarty w zakresie dostawy do dwóch **niebieskich i białych** połączeń na wtyczce aktywnego systemu OEM i wyjścia nieoryginalnego radia do anteny elektrycznej lub zdalnego połączenia wzmacniacza. Najlepiej za pomocą połączenia lutowanego!




Aktywna wtyczka systemowa

Teraz podłącz prawe wyjście
przedwzmacniacza do
czerwonego złącza cinch zestawu

kabli, a
następnie
podłącz lewe

wyjście przedwzmacniacza radia z rynku
wtórnego do białego złącza cinch zestawu
kabli dla fabrycznego systemu aktywnego.

Distribution Deutschland ACV GmbH
Straßburger Allee 10-12 in 41812 Erkelenz
Tel: +49(0)2431-9645-0 / Fax: +49(0)2431-9645-55
Technik: m.kuesters@acvgmbh.de / www.acvgmbh.de





1121-02

1121-02-0

**Kabel połączeniowy radia
Ford Mustang**

z aktywnym
systemem
OEM

